

突贡申报系统-打印申报表-常见问题解答

解答 1:

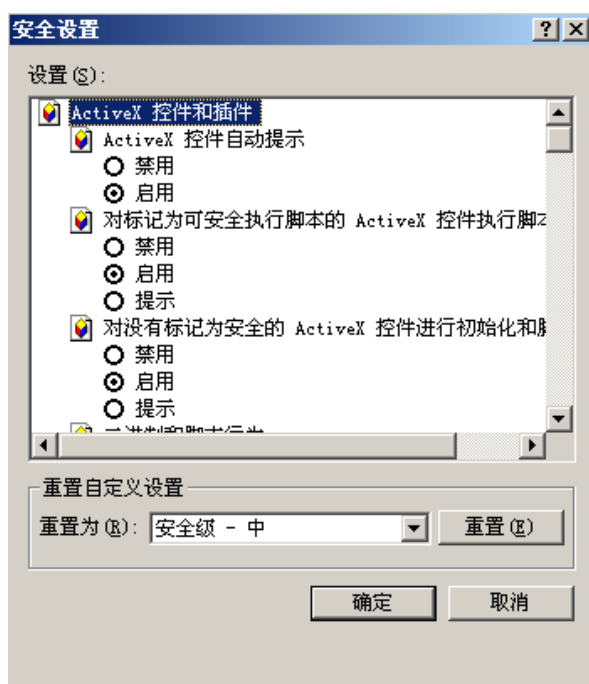
检查本机打印机是否能正常工作，是否有打印纸。

解答 2:

查看您是否有装有 3721 的上网助手，或者其它能够拦截弹出窗口的程序，如果装有类似拦截工具，请您暂时把所有项目设置成为不拦截，如果仍然不能打印，请从“控制面板 / 添加和删除程序”中将这此程序卸载后再试打印。

解答 3:

在不能打印的页面，点击 IE 浏览器工具栏中的“工具 / Internet 选项”，在弹出的窗口中选择“安全”选项，单击“自定义级别”按钮，在弹出的窗口中将有关 ActiveX 控件的选项都选成启动，点击“确定”后，重新登陆系统，再进行查看。弹出窗口如下图所示：

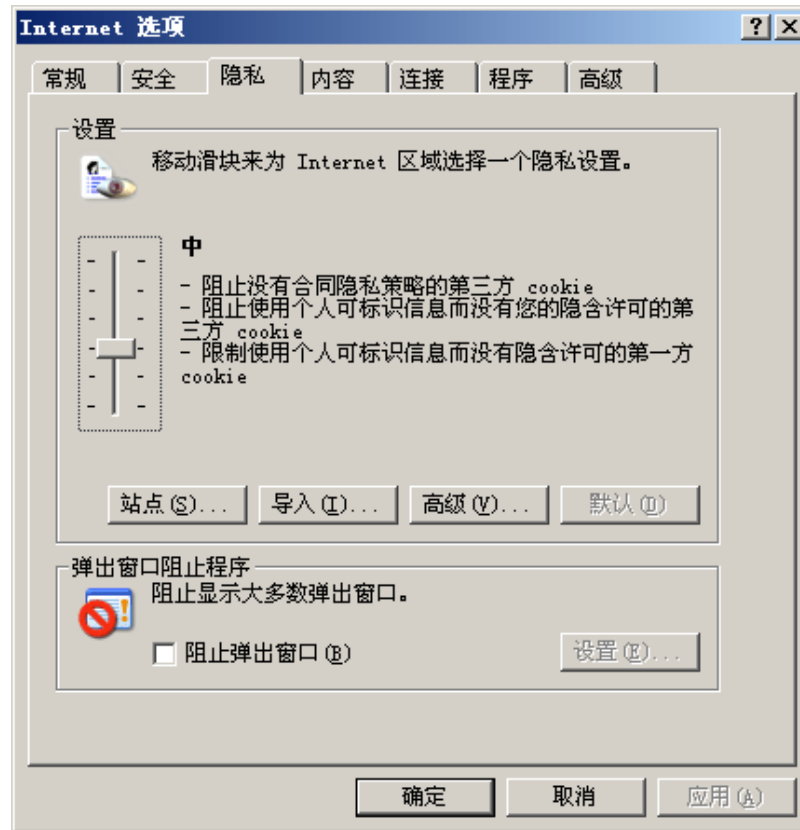


解答 4:

点击页面左上方打印机按钮进行打印，不能用“文件”菜单中的打印进行整个页面的打印。

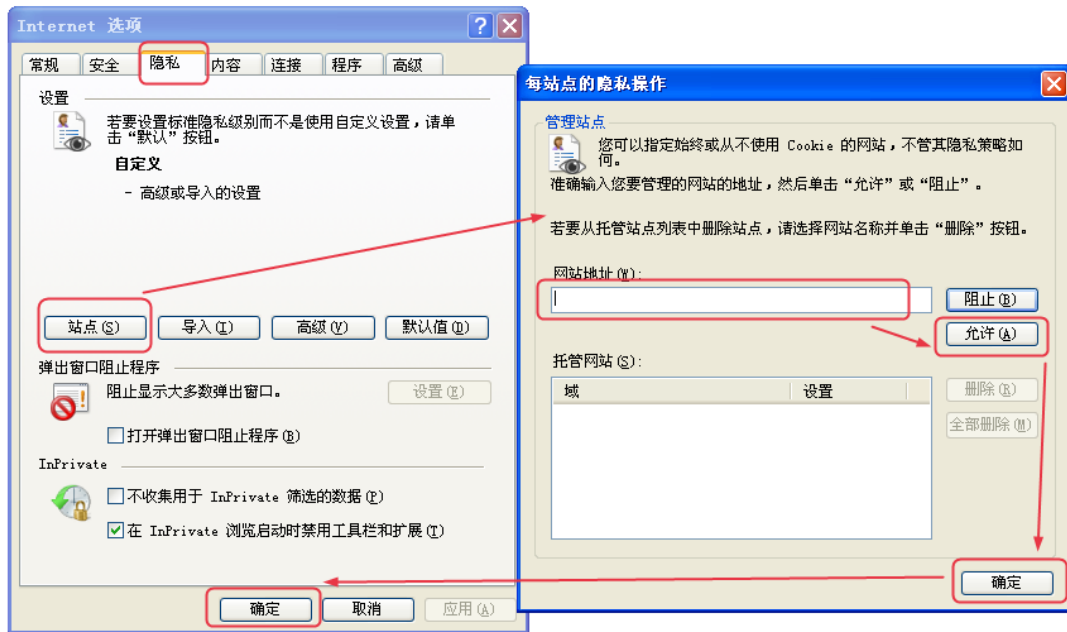
解答 5:

在不能打印的页面，点击 IE 浏览器工具栏中的“工具/Internet 选项”，在弹出的窗口中选择“隐私”选项，在页面的“阻止弹出窗口”复选框上选为空，然后点击“确定”按钮，刷新页面后即可。



解答 6:

点击 IE 浏览器工具栏中的“工具->Internet 选项”，选择‘隐私’，然后选择“站点”，把突贡的打印申报表的网址输入，然后选择‘允许’。



其它技术问题:

有其他技术问题，请拨打中国卫生人才网技术支持电话 010-82605819。